



غرفة صناعة الأردن  
Jordan Chamber of Industry

# مؤشر الصناعة الأردنية

## نتائج العام 2022

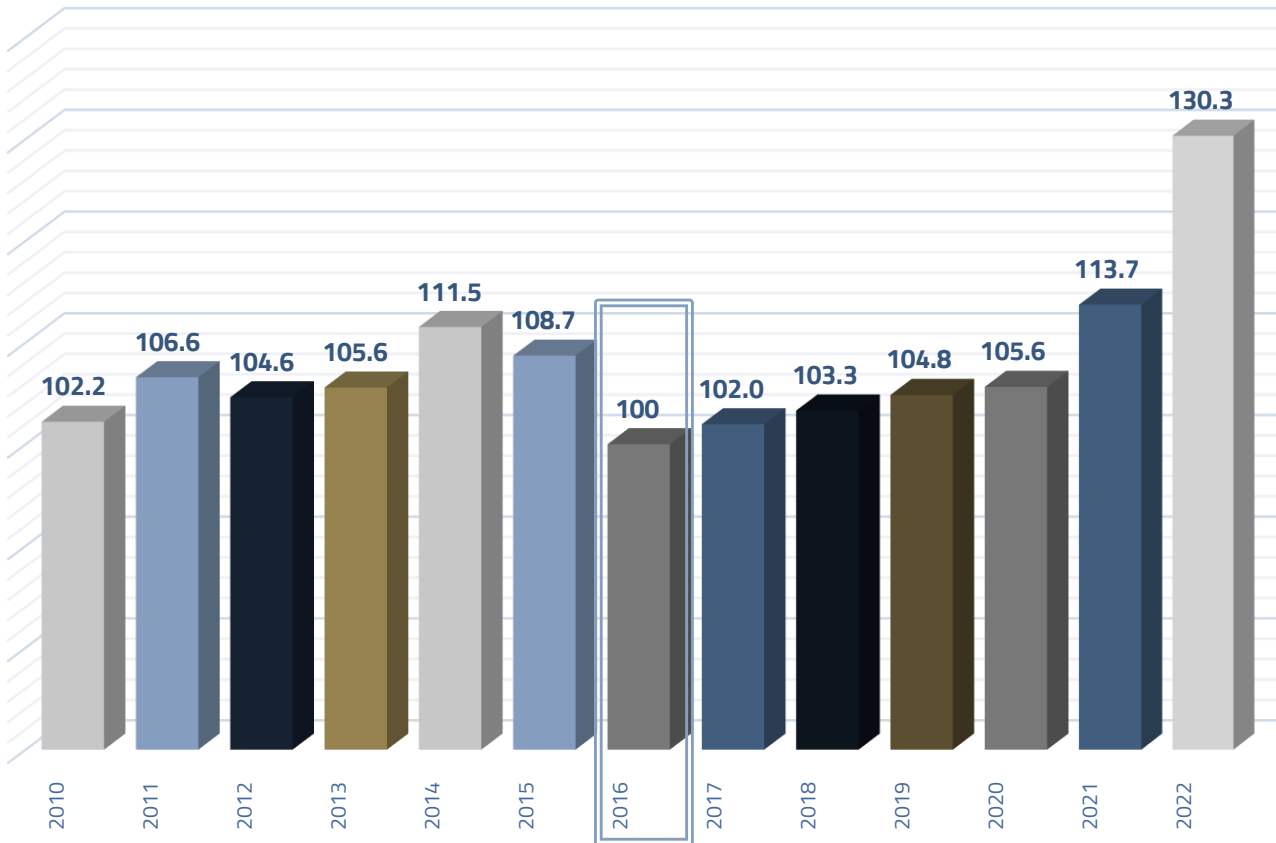
دائرة الدراسات والاستراتيجيات



Jordanian Industrial Index  
مؤشر الصناعة الأردنية

# نمو مؤشر الصناعة الأردنية بمعدل 12.2%

## مؤشر الصناعة الأردنية - نقطة مئوية



Base Year (2016)  
سنة الأساس (٢٠١٦)

130.3 نقطة مئوية

مؤشر الصناعة الأردنية العام خلال 2022.



+16.6 نقطة مئوية

إرتفاع المؤشر مقارنة مع العام 2021.



+14.6%

معدل نمو المؤشر مقارنة مع نفس الفترة من العام 2021.



العام 2022 أعلى قيمة يصل إليها مؤشر الصناعة الأردنية خلال العقد الماضي



# نتائج إيجابية لغالبية المؤشرات...

## نتائج المؤشرات الفرعية لمؤشر الصناعة الأردنية 2022

### الرقم القياسي لكميات الإنتاج الصناعي IPI

94.3

عدد العمالة

113.9

عدد المنشآت

91.1

الصادرات الصناعية

204.6

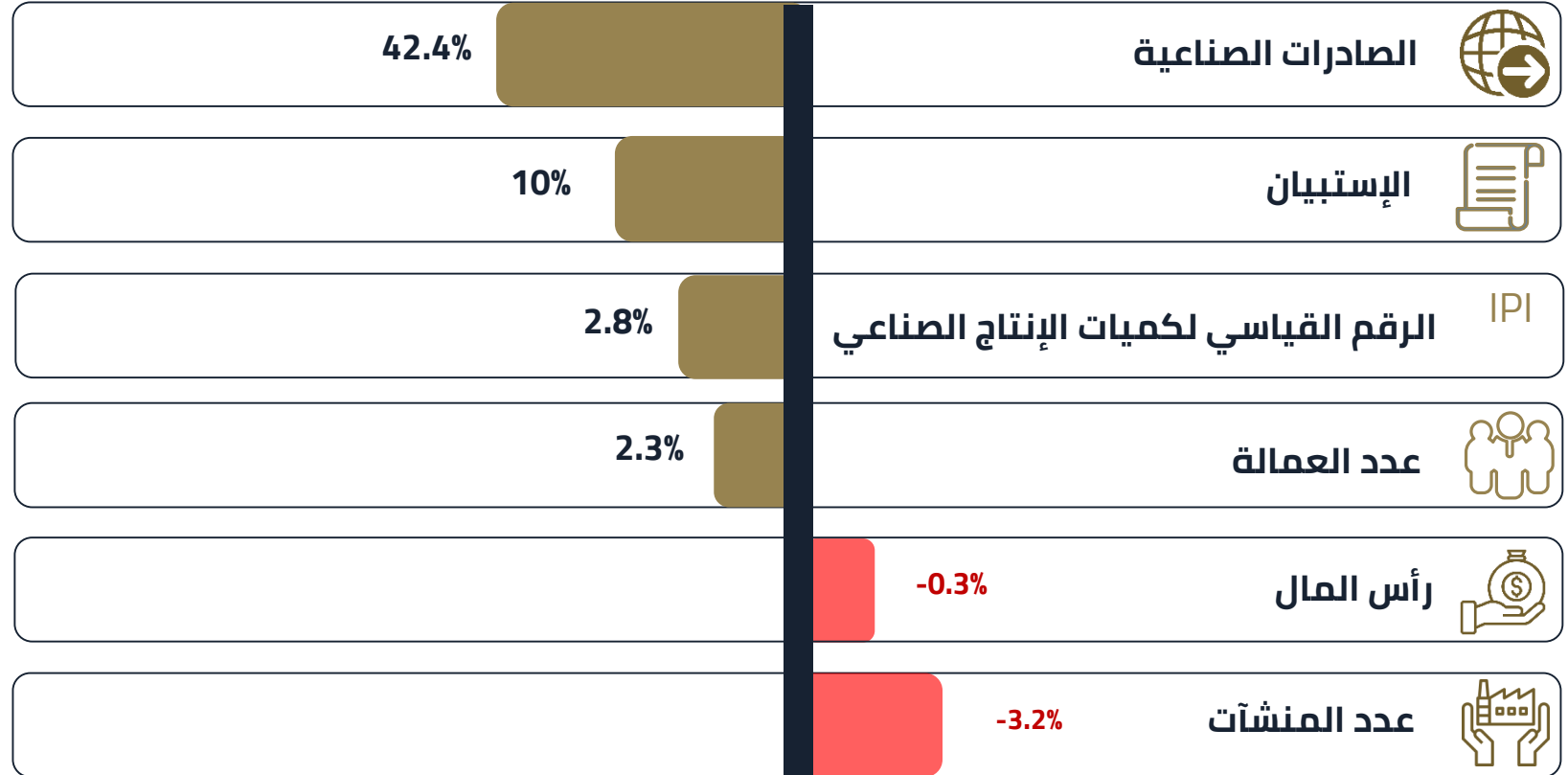
رأس المال

103.8

الإستبيان

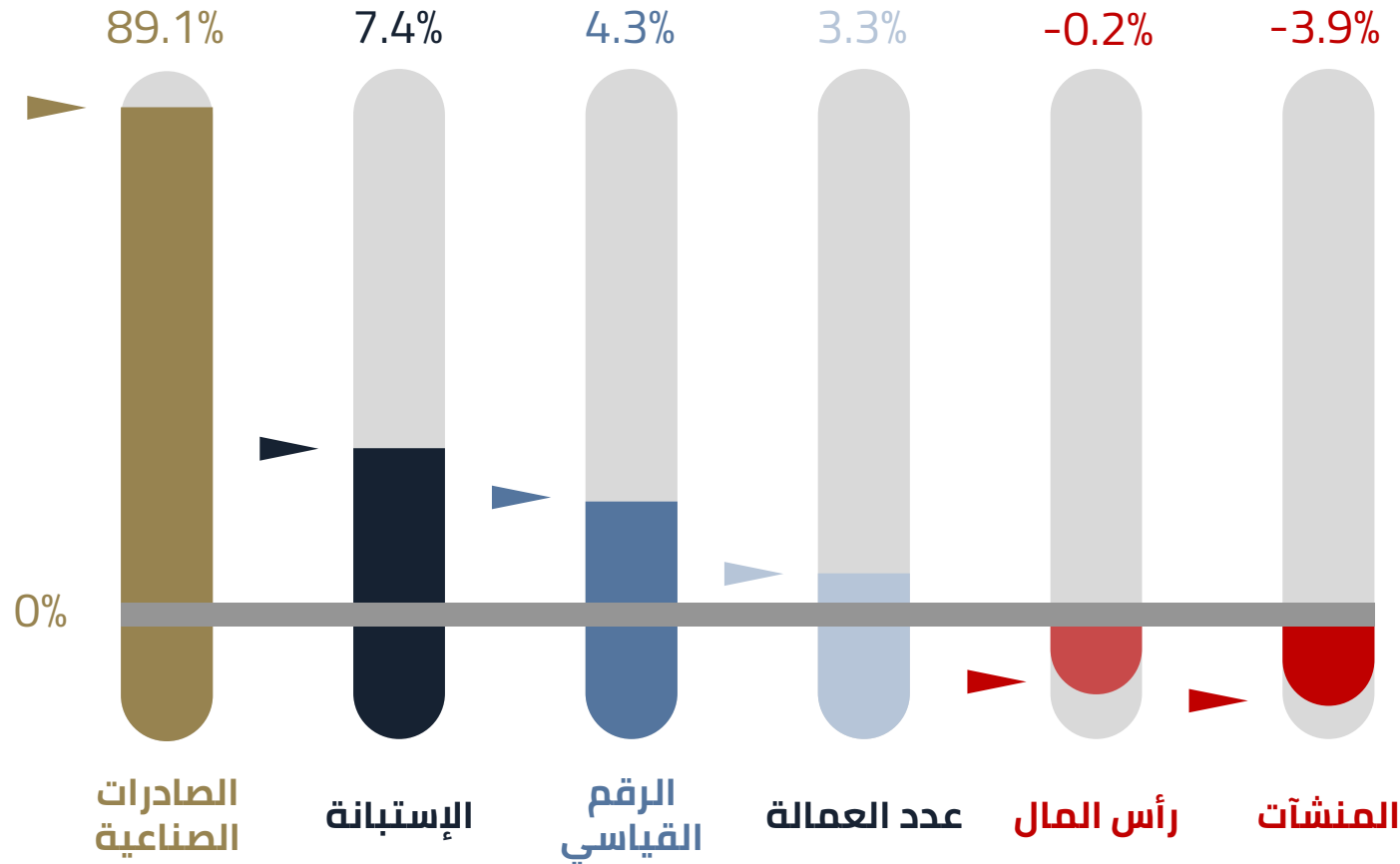
110.0

## معدلات نمو المؤشرات الفرعية خلال العام 2022



# المصادر الصناعية الأعلى مساهمة في نمو مؤشر الصناعة الأردنية...

## مساهمة المؤشرات الفرعية في نمو مؤشر الصناعة الأردنية



المصادر الصناعية ساهمت بأكثر من 89.1% من إجمالي النمو.

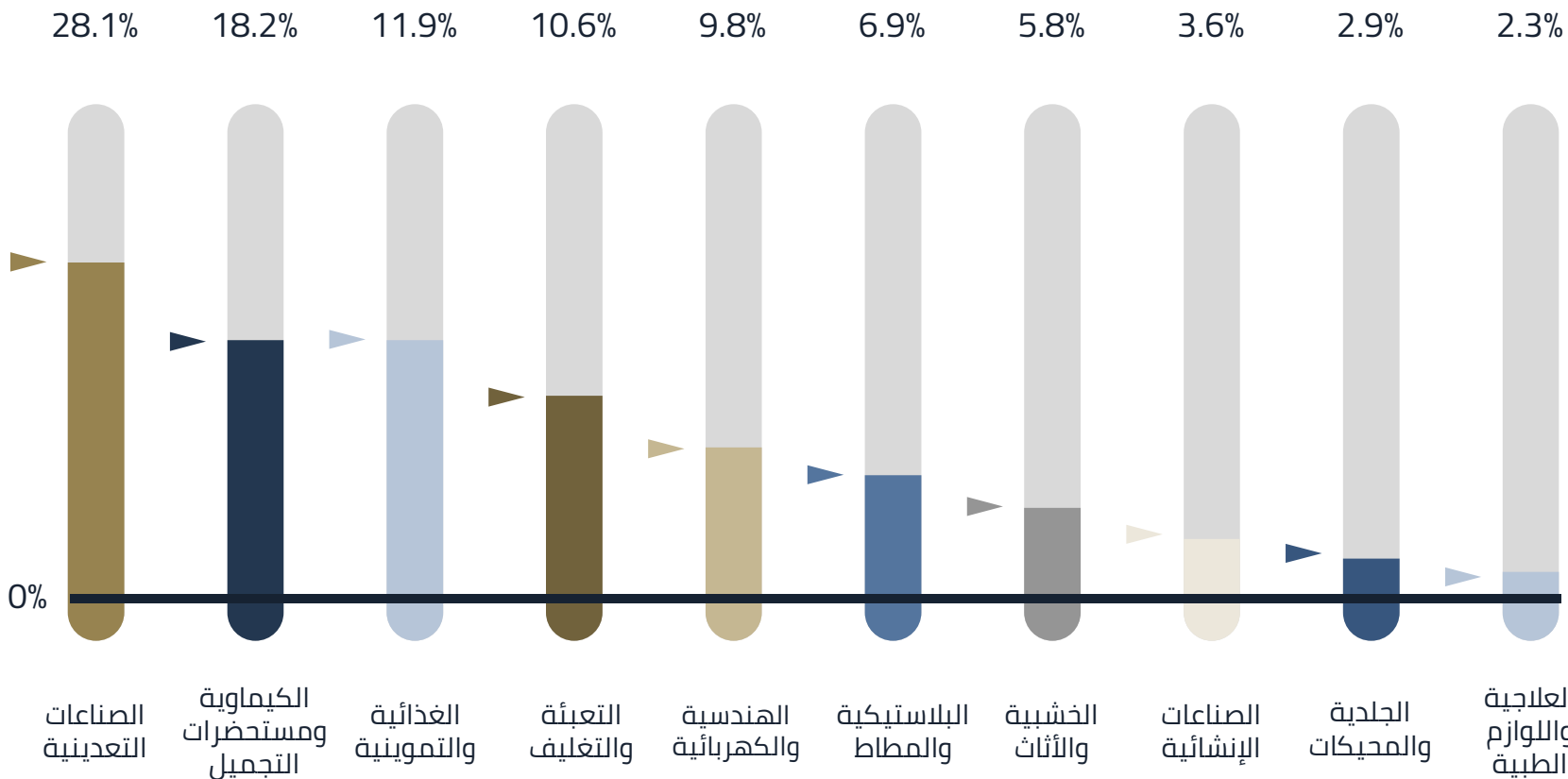
مساهمة (المصادر والإستبانه والرقم القياسي لكميات الإنتاج الصناعي) الواضحة في النمو تعكس الجهود الحثيثة للقطاع الصناعي خلال العام الماضي 2022

# جميع القطاعات حققت نمواً في مؤشر الصناعة الأردنية 2022...



# الصناعات التعدينية والكيمياوية ساهما بما يقارب 47% من نمو مؤشر الصناعة الأردنية...

## مساهمة القطاعات الصناعية العشرة في نمو مؤشر الصناعة الأردنية



كافة القطاعات الصناعية ساهمت في نمو مؤشر الصناعة الأردنية خلال العام 2022.

الصناعات التعدينية والكيمياوية الأعلى مساهمة في نمو مؤشر الصناعة الأردنية للعام 2022



JII

Jordanian Industrial Index

## دائرة الدراسات والاستراتيجيات

JCI\_Jordan



[www.jci.org.jo](http://www.jci.org.jo)



[jci@jci.org.jo](mailto:jci@jci.org.jo)



jcichamber



+962 6 464 37 19



+962 6 464 26 49



Jordan Chamber of Industry

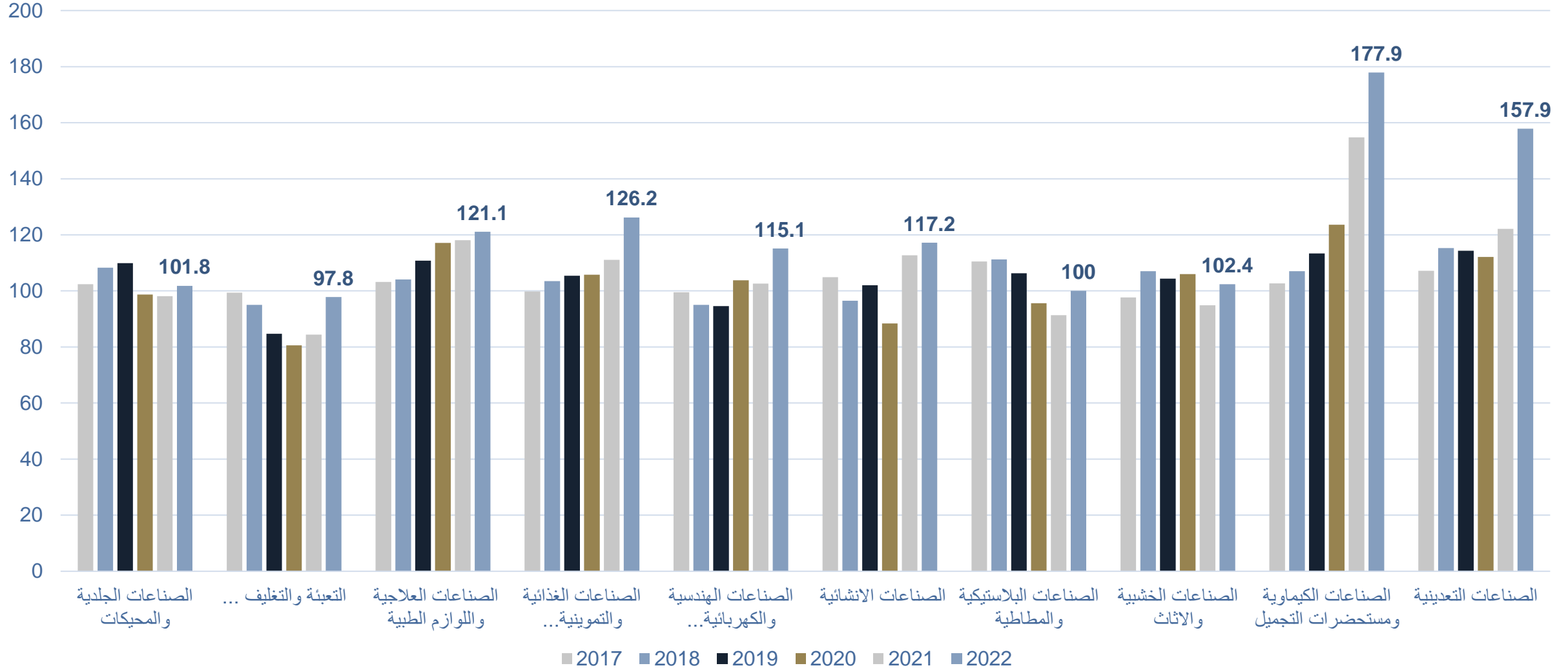


P.O.Box 811986 Amman 11181, Jordan



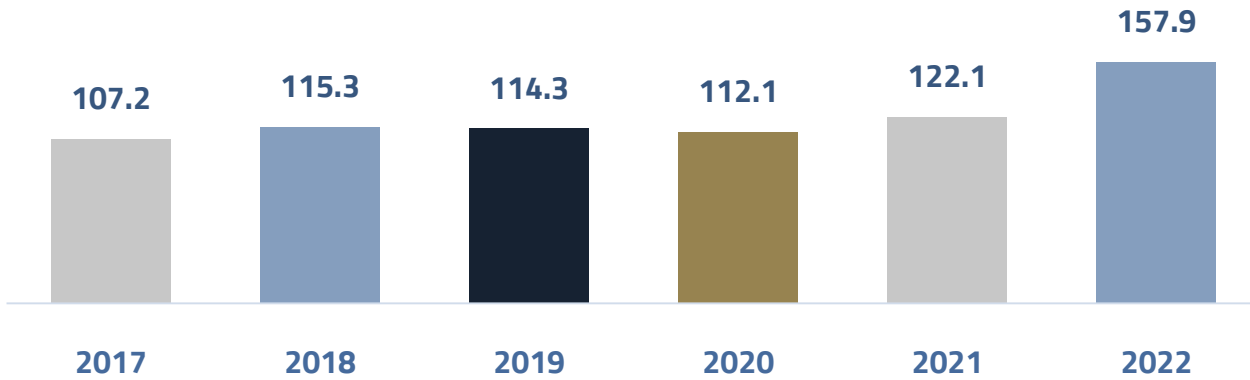
غرفة صناعة الأردن  
Jordan Chamber of Industry

# مؤشر الصناعة الأردنية بحسب القطاعات الصناعية ...





# قطاع الصناعات التعدينية



157.9 نقطة مئوية, مؤشر الصناعة الأردنية لقطاع الصناعات التعدينية.

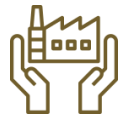
29.3% معدل نمو مؤشر الصناعة الأردنية للقطاع مقارنة مع العام 2021.

العام 2022 أعلى قيمة يصل إليها مؤشر الصناعة الأردنية للقطاع.



إجمالي عدد العمالة  
للقطاع

-5.4%



إجمالي عدد المنشآت  
للقطاع

-0.9%



مجموع رأس المال  
للقطاع

+5.8%



المصادر الصناعية  
للقطاع

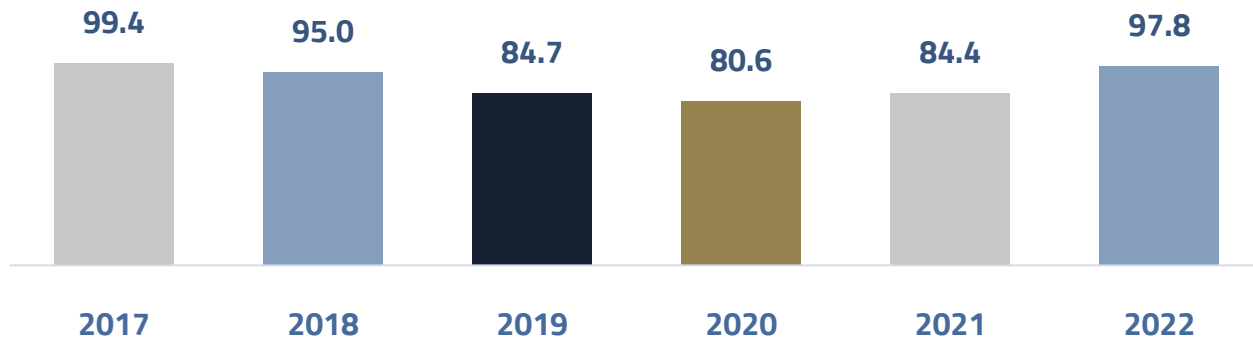
+104.9%

IPI

الرقم القياسي لكميات  
الإنتاج الصناعي

+4.3%

# قطاع التعبئة والتغليف والورق والكرتون واللوازم المكتبية



**97.8 نقطة مئوية**, مؤشر الصناعة الأردنية لقطاع التعبئة والتغليف والورق والكرتون.



**15.9% معدل نمو** مؤشر الصناعة الأردنية للقطاع مقارنة مع العام 2021.

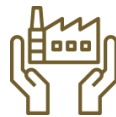


**العام 2017** أعلى قيمة يصل إليها مؤشر الصناعة الأردنية للقطاع.



إجمالي عدد العمالة  
للقطاع

**+4.2%**



إجمالي عدد المنشآت  
للقطاع

**-6.6%**



مجموع رأس المال  
للقطاع

**+2.3%**



الصادرات الصناعية  
للقطاع

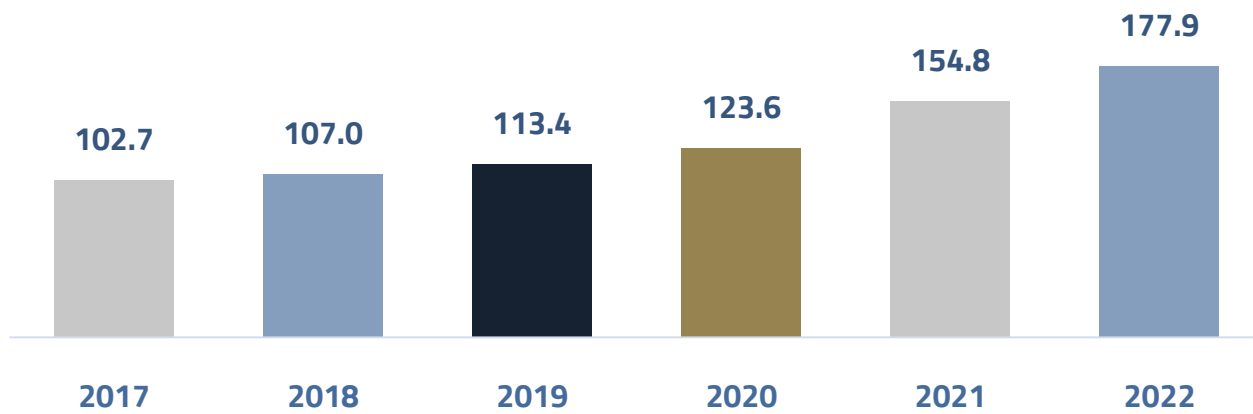
**+45.2%**

**IPI**

الرقم القياسي لكميات  
الإنتاج الصناعي

**+24.1%**

# قطاع الصناعات الكيماوية ومستحضرات التجميل



**177.9 نقطة مئوية**, مؤشر الصناعة الأردنية لقطاع الصناعات الكيماوية ومستحضرات التجميل.



14.9% معدل نمو مؤشر الصناعة الأردنية للقطاع مقارنة مع العام 2021.

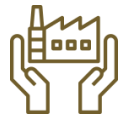


**العام 2022** أعلى قيمة يصل إليها مؤشر الصناعة الأردنية للقطاع.



إجمالي عدد العمالة  
للقطاع

**+4.1%**



إجمالي عدد المنشآت  
للقطاع

**-5.0%**



مجموع رأس المال  
للقطاع

**-0.9%**



الصادرات الصناعية  
للقطاع

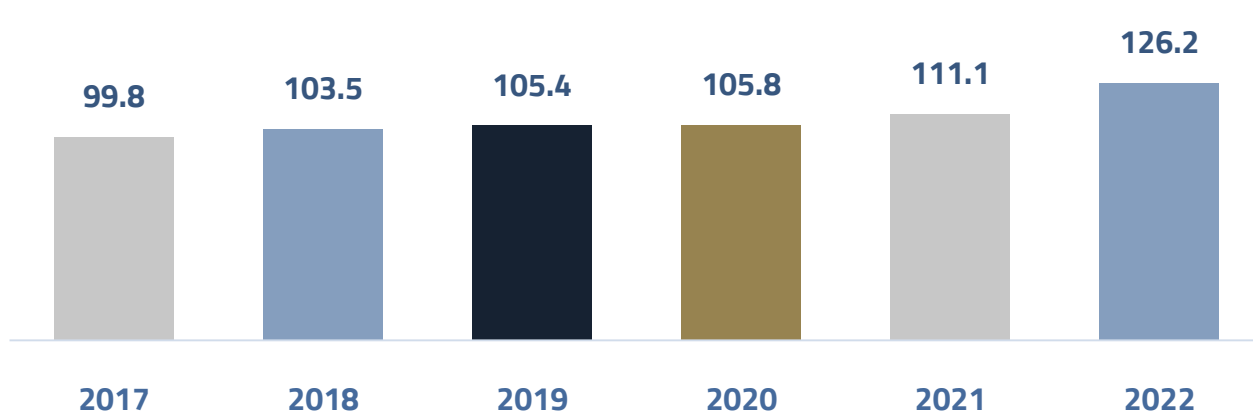
**+30.1%**

**IPI**

الرقم القياسي لكميات  
الإنتاج الصناعي

**+12.0%**

# قطاع الصناعات الغذائية والتموينية



**126.2 نقطة مئوية**, مؤشر الصناعة الأردنية لقطاع الصناعات الغذائية والتموينية.



**13.6% معدل نمو** مؤشر الصناعة الأردنية للقطاع مقارنة مع نفس الفترة من العام 2021.

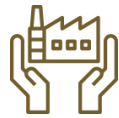


**العام 2022** أعلى قيمة يصل إليها مؤشر الصناعة الأردنية للقطاع.



إجمالي عدد العمالة  
للقطاع

**+12.7%**



إجمالي عدد المنشآت  
للقطاع

**-8.1%**



مجموع رأس المال  
للقطاع

**-2.0%**



الصادرات الصناعية  
للقطاع

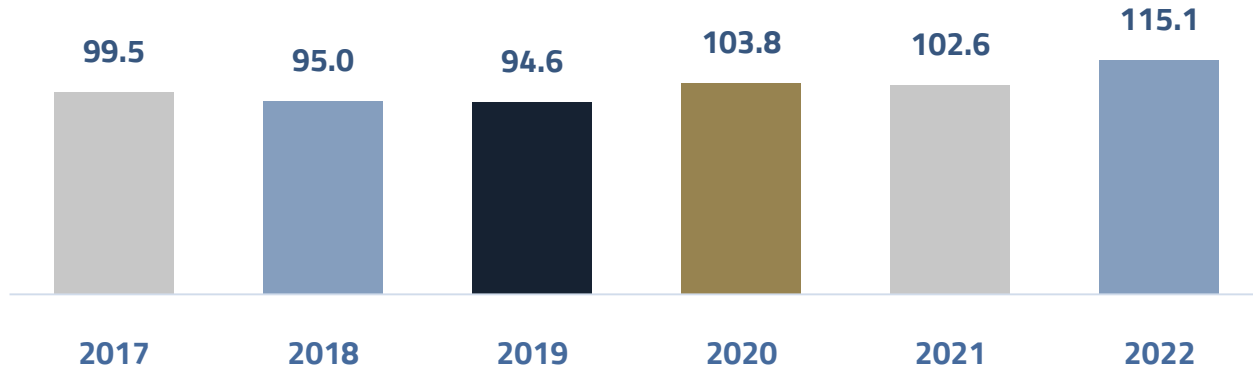
**+28.6%**

**IPI**

الرقم القياسي لكميات  
الإنتاج الصناعي

**+21.9%**

# قطاع الصناعات الهندسية والكهربائية وتكنولوجيا المعلومات



**115.1 نقطة مئوية**, مؤشر الصناعة الأردنية لقطاع الصناعات الهندسية والكهربائية.



**12.1% معدل نمو** مؤشر الصناعة الأردنية للقطاع مقارنة مع العام 2021.

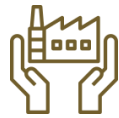


**العام 2022** أعلى قيمة يصل إليها مؤشر الصناعة الأردنية لقطاع الصناعات الهندسية والكهربائية.



إجمالي عدد العمالة  
للقطاع

**-6.4%**



إجمالي عدد المنشآت  
للقطاع

**+2.6%**



مجموع رأس المال  
للقطاع

**-2.2%**



الصادرات الصناعية  
للقطاع

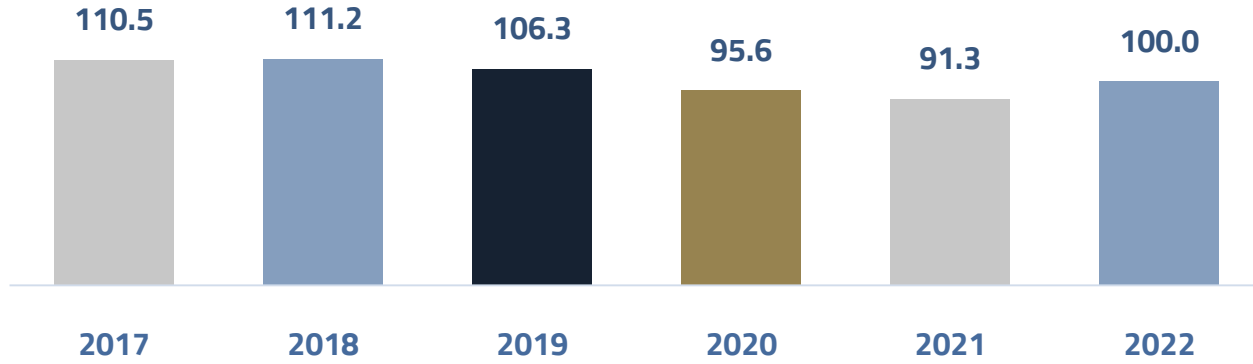
**+30.3%**

**IPI**

الرقم القياسي لكميات  
الإنتاج الصناعي

**+15.8%**

# قطاع الصناعات البلاستيكية والمطاطية



100.0 نقطة مئوية، مؤشر الصناعة الأردنية لقطاع الصناعات البلاستيكية والمطاطية.



9.6% معدل نمو مؤشر الصناعة الأردنية للقطاع مقارنة مع العام 2021.

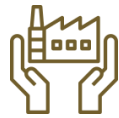


العام 2018 أعلى قيمة يصل إليها مؤشر الصناعة الأردنية للقطاع.



إجمالي عدد العمالة  
للقطاع

+5.5%



إجمالي عدد المنشآت  
للقطاع

-3.0%



مجموع رأس المال  
للقطاع

+3.4%



الصادرات الصناعية  
للقطاع

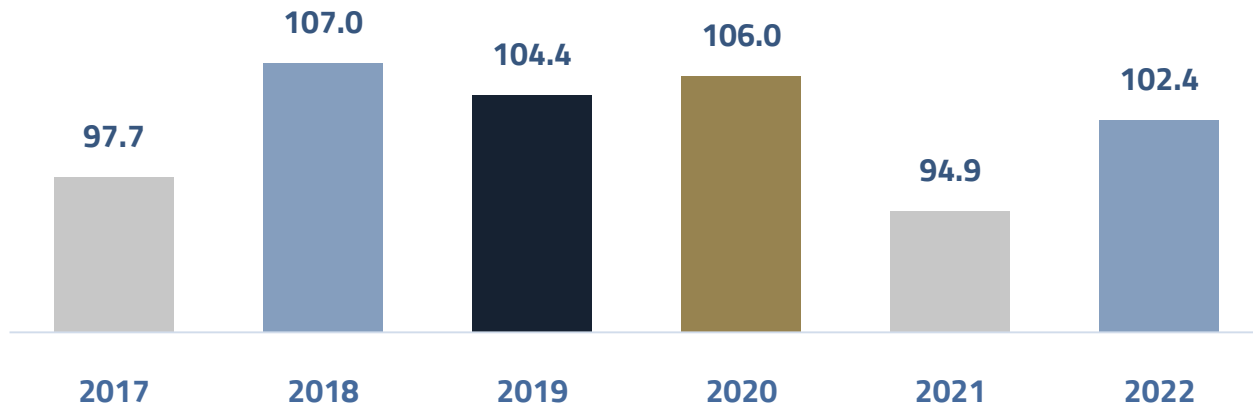
+36.4%

IPI

الرقم القياسي لكميات  
الإنتاج الصناعي

+6.0%

# قطاع الصناعات الخشبية والاثاث



102.4 نقطة مئوية, مؤشر الصناعة الأردنية لقطاع الصناعات الخشبية والاثاث.



7.8% معدل نمو مؤشر الصناعة الأردنية للقطاع مقارنة مع العام 2021.

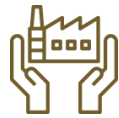


العام 2018 أعلى قيمة يصل إليها مؤشر الصناعة الأردنية للقطاع.



إجمالي عدد العمالة  
للقطاع

-4.4%



إجمالي عدد المنشآت  
للقطاع

-5.6%



مجموع رأس المال  
للقطاع

+0.1%



الصادرات الصناعية  
للقطاع

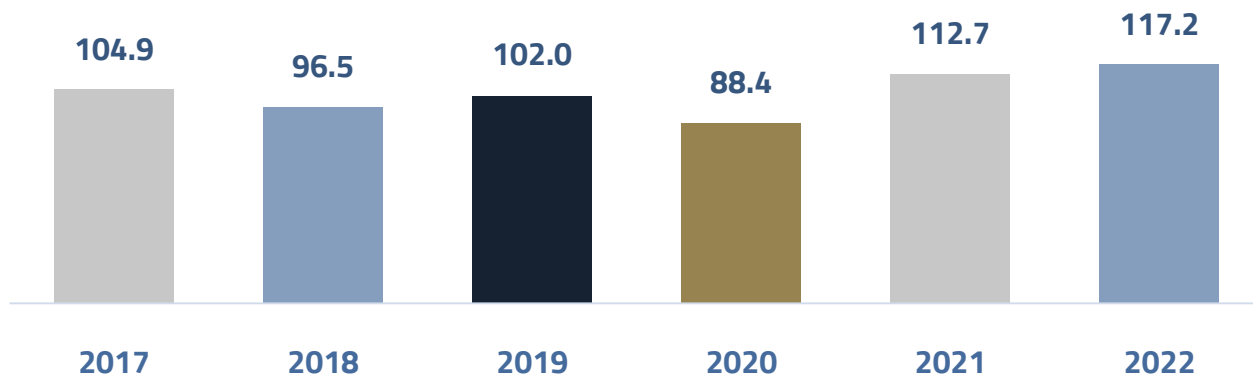
+40.8%

IPI

الرقم القياسي لكميات  
الإنتاج الصناعي

-0.1%

# قطاع الصناعات الانشائية



117.2 نقطة مئوية, مؤشر الصناعة الأردنية لقطاع الصناعات الانشائية.

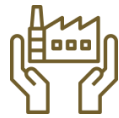
4.0% معدل نمو مؤشر الصناعة الأردنية للقطاع مقارنة مع العام 2021.

العام 2022 أعلى قيمة يصل إليها مؤشر الصناعة الأردنية للقطاع.



إجمالي عدد العمالة  
للقطاع

+0.8%



إجمالي عدد المنشآت  
للقطاع

-5.9%



مجموع رأس المال  
للقطاع

-1.7%



الصادرات الصناعية  
للقطاع

-13.1%

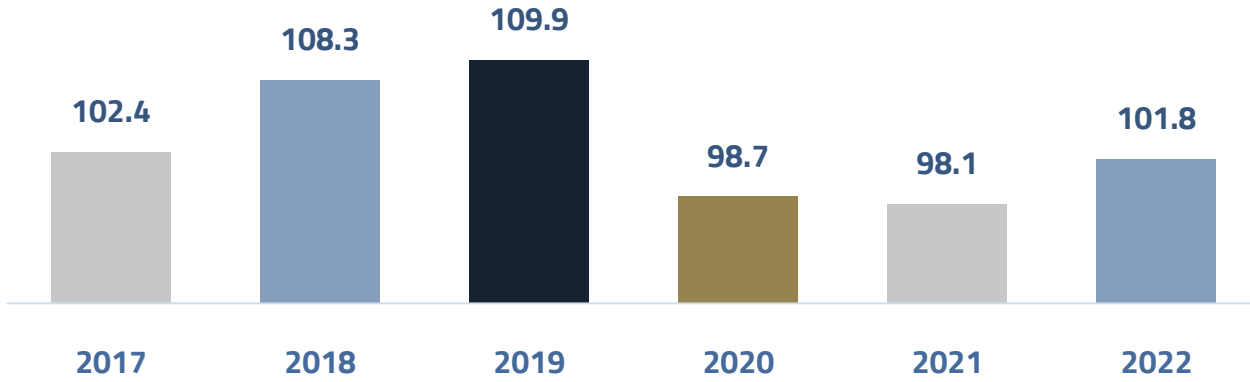
IPI

الرقم القياسي لكميات  
الإنتاج الصناعي

+85.7%



# قطاع الصناعات الجلدية والمحيطات



**101.8 نقطة مئوية**, مؤشر الصناعة الأردنية لقطاع الصناعات الجلدية والمحيطات.



**3.8% معدل نمو** مؤشر الصناعة الأردنية للقطاع مقارنة مع العام 2021.

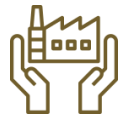


**2019** أعلى قيمة يصل إليها مؤشر الصناعة الأردنية للقطاع.



إجمالي عدد العمالة  
للقطاع

**+0.6%**



إجمالي عدد المنشآت  
للقطاع

**-5.7%**



مجموع رأس المال  
للقطاع

**-10.6%**



الصادرات الصناعية  
للقطاع

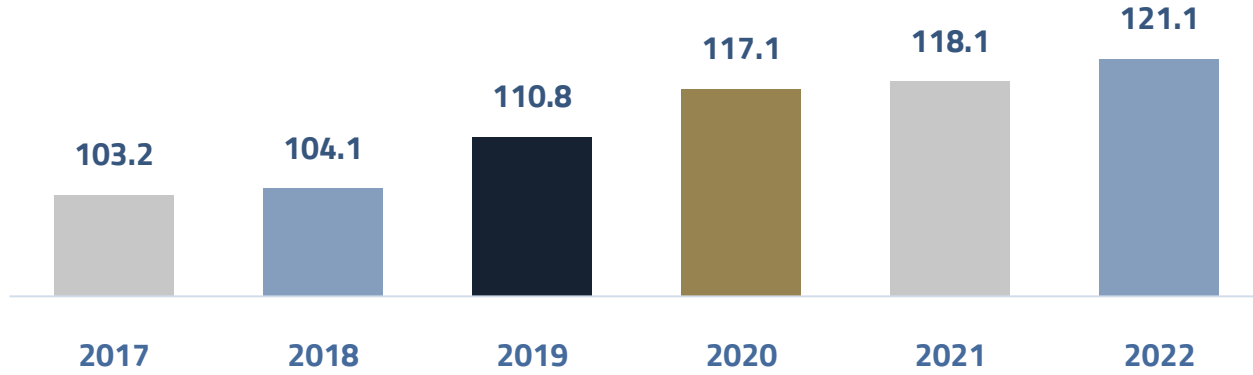
**+20.9%**

**IPI**

الرقم القياسي لكميات  
الإنتاج الصناعي

**-12.3%**

# قطاع الصناعات العلاجية واللوازم الطبية



**121.1 نقطة مئوية**, مؤشر الصناعة الأردنية لقطاع الصناعات العلاجية واللوازم الطبية.



**2.5% معدل نمو** مؤشر الصناعة الأردنية للقطاع مقارنة مع العام 2021.

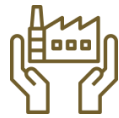


**العام 2022** أعلى قيمة يصل إليها مؤشر الصناعة الأردنية للقطاع.



إجمالي عدد العمالة  
للقطاع

**+0.2%**



إجمالي عدد المنشآت  
للقطاع

**-2.4%**



مجموع رأس المال  
للقطاع

**+6.7%**



الصادرات الصناعية  
للقطاع

**+5.7%**

**IPI**

الرقم القياسي لكميات  
الإنتاج الصناعي

**+2.4%**



JII

Jordanian Industrial Index

## دائرة الدراسات والاستراتيجيات

JCI\_Jordan



[www.jci.org.jo](http://www.jci.org.jo)



[jci@jci.org.jo](mailto:jci@jci.org.jo)



jcichamber



+962 6 464 37 19



+962 6 464 26 49



Jordan Chamber of Industry



P.O.Box 811986 Amman 11181, Jordan



غرفة صناعة الأردن  
Jordan Chamber of Industry